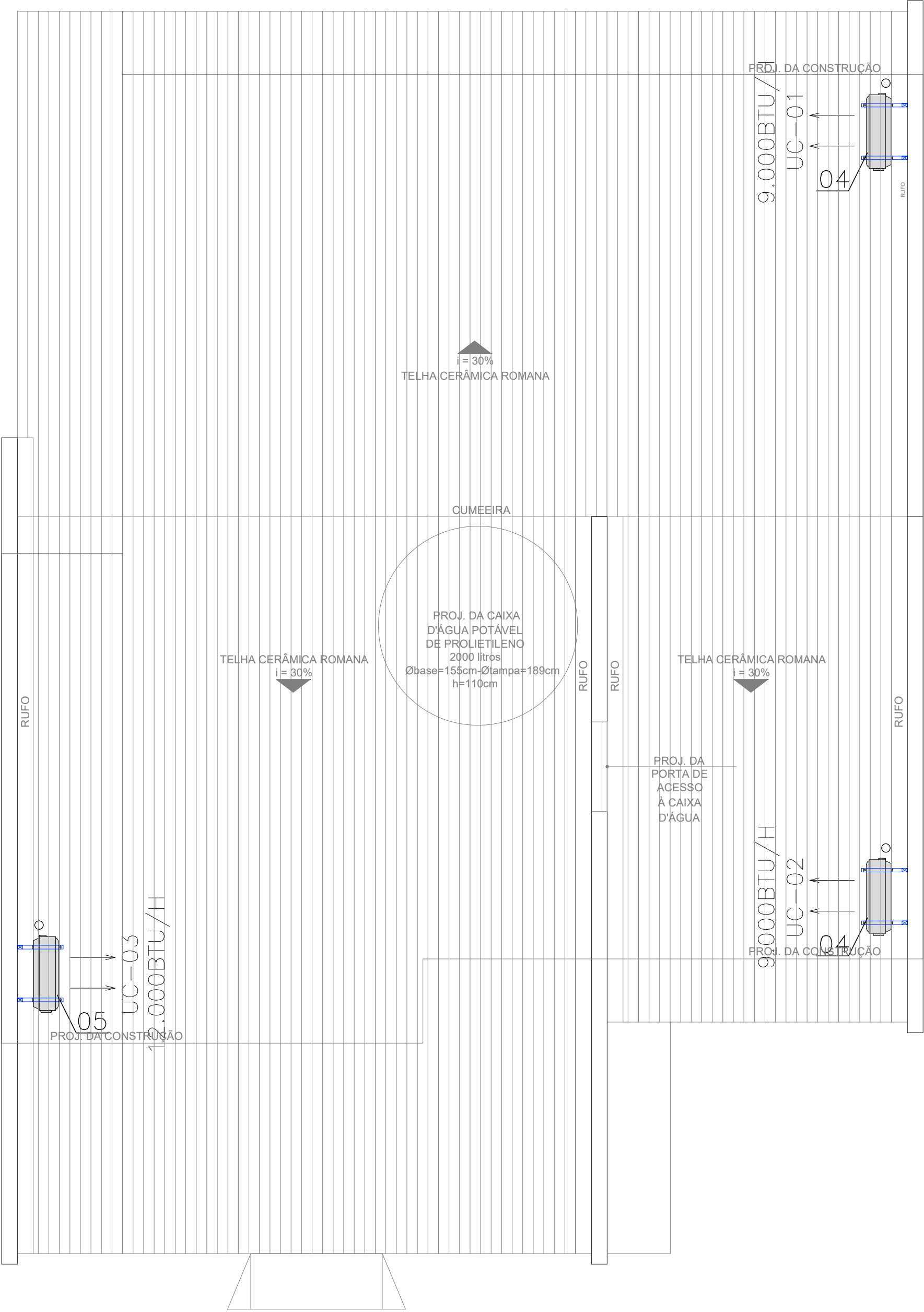


PLANTA BAIXA PAV TÉRREO



ESC. 1:75



PLANTA BAIXA COBERTURA

ESC. 1:75

PLANILHA DE MATERIAL		
ITEM	QT	DESCRIÇÃO
01	02	UNIDADE EVAPORADORA - MARCA FUJITSU (OU SIMILAR) - TIPO HIGH WALL - MODELO: ASB40RLG - CAP. 09.000BTU/H - BIFÁSICA - 220V - 60Hz
02	01	UNIDADE EVAPORADORA - MARCA FUJITSU (OU SIMILAR) - TIPO HIGH WALL - MODELO: ASB412LG - CAP. 12.000BTU/H - BIFÁSICA - 220V - 60Hz
03	01	VENTILADOR PARA EXAUSTÃO COM GRELHA FIXA E VENEZIANA SOBRE PREÇO - MARCA WESTERLEY (OU SIMILAR) - MOD. VENTONIT 150 - VAZÃO 150m³/h - 220V BIVOLT - 50w
04	02	UNIDADE CONDENSADORA - MARCA FUJITSU INVERTER (OU SIMILAR) - TIPO HIGH WALL - MODELO: ADBR09RLG - CAP. 09.000BTU/H - BIFÁSICA - 220V - 60Hz
04	01	UNIDADE CONDENSADORA - MARCA FUJITSU INVERTER (OU SIMILAR) - TIPO HIGH WALL - MODELO: ADBR12LG - CAP. 12.000BTU/H - BIFÁSICA - 220V - 60Hz



GOVERNO DO ESTADO DO PARANÁ
SEIL - SECRETARIA DE INFRAESTRUTURA E LOGÍSTICA
PARANÁ EDIFICAÇÕES
GERÊNCIA DE PROJETOS

PROPRIETÁRIO:
GOVERNO DO ESTADO DO PARANÁ

MUNICÍPIO:
CURITIBA-PR

OBRA:
UNIDADE DE SAÚDE DA FAMÍLIA - PORTE RURAL

ESCRITÓRIO REGIONAL:

LOCAL:
UNIDADE PADRÃO PARA O ESTADO DO PARANÁ


TIPO:
CONSTRUÇÃO

AUTOR DO PROJETO / REGISTRO PROF.:
MEP-ARQUITETURA E PLANEJAMENTO LTDA-EPP/ CNPJ: 06.164.906/0001-28

PROJETO:
AR CONDICIONADO

RESPONSÁVEL TÉCNICO / REGISTRO PROF.:
MEP-ARQUITETURA E PLANEJAMENTO LTDA-EPP/ CNPJ: 06.164.906/0001-28

REFERÊNCIA:
PAVIMENTO TÉRREO



MEP-ARQUITETURA E PLANEJAMENTO LTDA-EPP
CNPJ: 06.164.906/0001-28
CAU: PR 61.798-9
RUA JUZ DE FORA, 100, JD. SUMARÉ, LONDRIANA-PR
CEP: 86020-690
E-MAIL: carlos@meparquitetura.arq.br / SITE: www.meparquitetura.arq.br
TELEFONE: (041) 3328.1020

DESENHO: NICKOLAS
DATA: MARÇO 2014
ESCALA DO DESENHO: 1:100
ARQUIVO: 044-14

AC
01 01